








# ELEZIONI DEL CONSIGLIO PROVINCIALE DI IMPERIA 3 MAGGIO 2015

## COME ESPRIMERE IL VOTO

Per esprimere il proprio voto gli elettori del Consiglio Provinciale hanno a disposizione **una sola scheda**. A seconda della fascia di appartenenza del proprio Comune la scheda potrà essere di uno dei seguenti colori:

Comuni di fascia A Fino a 3.000 abitanti Scheda di colore azzurro	Comuni di fascia B da 3.001 a 5.000 abitanti Scheda di colore arancione	Comuni di fascia C da 5.001 a 10.000 abitanti Scheda di colore grigio	Comuni di fascia D da 10.001 a 30.000 abitanti Scheda di colore rosso	Comuni di fascia E da 30.001 a 100.000 abitanti Scheda di colore verde
				


Si ricorda che il voto deve essere espresso utilizzando esclusivamente la penna ricevuta dal Presidente della Sezione elettorale.

L'elettore **vota per una sola delle liste** apponendo un segno sul contrassegno della lista stessa e può anche esprimere **un solo voto di preferenza per un candidato consigliere compreso nella lista votata** scrivendone il cognome, o il nome e cognome in caso di omonimia, sulla riga tratteggiata posta sopra il contrassegno.

### Esempio di voto alla lista

.....

(voto per un candidato Consigliere)



OPPURE

### Esempio di voto alla lista con la preferenza

*Nominativo del Candidato*

.....

(voto per un candidato Consigliere)

